



Bundesamt für
Verbraucherschutz und
Lebensmittelsicherheit

Absatz an Pflanzenschutzmitteln in der Bundesrepublik Deutschland

Ergebnisse der Meldungen gemäß
§ 64 Pflanzenschutzgesetz für das Jahr 2016



Zusammenfassung

Hersteller und Vertreiber von Pflanzenschutzmitteln sind gemäß § 64 des Pflanzenschutzgesetzes verpflichtet, dem Bundesamt für Verbraucherschutz und Lebensmittelsicherheit (BVL) jährlich die Mengen der Pflanzenschutzmittel und darin enthaltenen Wirkstoffe zu melden, die im Inland abgegeben oder ausgeführt wurden. Diese Übersicht enthält die zusammengefassten Ergebnisse der Meldungen für das Jahr 2016.

Kontaktadresse

Bundesamt für Verbraucherschutz und Lebensmittelsicherheit
Dienstsitz Braunschweig
Messeweg 11/12
38104 Braunschweig
Telefon: +49 531 299-3614
Telefax: +49 531 299-3002
E-Mail: 200@bvl.bund.de

Dieser Bericht ist elektronisch abrufbar unter:

www.bvl.bund.de/psmstatistiken

Informationen über zugelassene Pflanzenschutzmittel:

www.bvl.bund.de/infopsm

Bildnachweis Titel: © Sebastian Dittmar / SVLFG

Inhaltsverzeichnis

Erläuterungen.....	4
Listen, Tabellen und Abbildungen	
1 Bestand an Pflanzenschutzmitteln und Wirkstoffen	6
Tabelle 1.1: Anzahl zugelassener Pflanzenschutzmittel, Wirkstoffe und Anwendungen (Indikationen)	6
Tabelle 1.2: Anzahl zugelassener Pflanzenschutzmittel, aufgeschlüsselt nach Anwendungszweck und Einsatzgebiet.....	7
Tabelle 1.3: Anzahl zugelassener Pflanzenschutzmittel; Entwicklung seit 2007	8
2 Inlandsabgabe von Pflanzenschutzmitteln.....	9
Tabelle 2: Mengen von Pflanzenschutzmitteln (Zubereitungen), die im Jahr 2016 im Inland abgegeben wurden	9
Abbildung 1: Inlandsabsatz von Pflanzenschutzmitteln (Zubereitungen) insgesamt 2016.....	9
Abbildung 2: Inlandsabsatz von Pflanzenschutzmitteln für berufliche Verwender 2016.....	10
Abbildung 3: Inlandsabsatz von Pflanzenschutzmitteln für nicht-berufliche Verwender 2016.....	10
3 Inlandsabgabe und Ausfuhr an Wirkstoffen	11
Tabelle 3.1: Wirkstoffmengen, die im Jahr 2016 im Inland abgegeben und ausgeführt wurden, aufgeschlüsselt nach Wirkungsbereichen.....	11
Abbildung 4: Inlandsabgabe von Wirkstoffen in Pflanzenschutzmitteln 2016	11
Abbildung 5: Ausfuhr von Wirkstoffen in Pflanzenschutzmitteln 2016	11
Tabelle 3.2: Inlandsabsatz an Wirkstoffen; Entwicklung seit 2007	12
Abbildung 6: Entwicklung des Inlandsabsatzes von Wirkstoffen und -gruppen in Pflanzenschutzmitteln	12
Tabelle 3.3: Wirkstoffmengen, die im Jahr 2016 im Inland abgegeben und ausgeführt wurden, aufgeschlüsselt nach Wirkstoffgruppen	13
Tabelle 3.4: Inlandsabsatz und Ausfuhr von Wirkstoffen 2016, nach Mengenklassen geordnet.....	14
Tabelle 3.5: Rangliste der Wirkstoffe mit dem höchsten Inlandabsatz im Jahr 2016...	20

Erläuterungen

Die Zuordnung der Wirkstoffe zu Gruppen folgt seit 2009 der harmonisierten Klassifikation in der jeweils aktuellen Fassung von Anhang III der Verordnung (EG) Nr. 1185/2009 über Statistiken zu Pestiziden. Deshalb sind die Angaben in den Tabellen 2, 3.1, 3.2 und 3.3 nicht für alle Wirkstoffgruppen mit denen der Vorjahre vergleichbar.

Seit dem Meldejahr 2014 sind Safener und Synergisten wieder in den Angaben zur Inlandsabsatz und Export enthalten, wenn sie Bestandteil von Pflanzenschutzmitteln sind, die nach Verordnung (EG) Nr. 1107/2009 zugelassen wurden.

Seit 2010 sind in Tabelle 3.3 die Insektizid-Klassen der Nitroguanidine und Pyridylmethyamine als Nicotinoide zusammengefasst.

Inerte Gase im Vorratsschutz zählten bis 2010 zu den Insektiziden, in der harmonisierten Klassifikation zwischen 2011 und 2015 zu den sonstigen Pflanzenschutzmitteln, und seit 2016 wieder zu den Insektiziden.

Seit dem Meldejahr 2012 zählen die Wirkstoffe Aluminiumphosphid und Magnesiumphosphid nicht mehr zu den Rodentiziden, sondern zu den Insektiziden. In früheren Jahren überwog die Anwendung als Rodentizid, weil sehr viele Produkte mit diesen Wirkstoffen gegen kommensale Nager (Ratten und Hausmäuse) als Pflanzenschutzmittel zugelassen waren. Mittlerweile werden die meisten dieser Anwendungen dem Biozid-Bereich zugeordnet, weil der hauptsächliche Anwendungszweck der Schutz der menschlichen Gesundheit ist. Daher ist die Zahl der Rodentizide im Pflanzenschutz seit längerem rückläufig. Die Angaben zu Insektiziden und Rodentiziden (auch in der Obergruppe "sonstige") in den Tabellen 1.2 bis 3.3 sind daher nicht mit denen der Jahre vor 2012 vergleichbar.

Als Folge der Novellierung des Pflanzenschutzgesetzes besteht seit Februar 2012 die Pflicht, Inlandsabsatz und Export getrennt für berufliche und nicht-berufliche Verwender zu melden. Bei Wildschadenverhütungsmitteln erfolgte keine Differenzierung des Absatzes in berufliche und nicht-berufliche Verwender. Die Trennung ist in diesem Fall nicht sinnvoll, da Wildschadenverhütungsmittel auch ohne Sachkundenachweis durch nicht-berufliche Verwender angewendet werden dürfen (§ 9 Abs. 5 Nr. 4 PflSchG).

Zahl der zugelassenen Pflanzenschutzmittel

Seit 1999 werden Zulassungsübertragungen nicht mehr neu vergeben; stattdessen wird auf Antrag der Vertrieb eines Pflanzenschutzmittels unter einer zusätzlichen Handelsbezeichnung genehmigt (Vertriebserweiterung). 1999 gab es ca. 420 Übertragungen. Diese endeten nach und nach durch Zeitablauf und wurden in der Mehrzahl nicht durch eigene Zulassungen, sondern durch Vertriebserweiterungen ersetzt; dies hatte in den Folgejahren einen negativen Effekt auf die Zahl zugelassener Pflanzenschutzmittel.

Im Inland abgesetzte Mengen

Pflanzenschutzmittel des Parallelhandels unterliegen auch der Meldepflicht und sind entsprechend in den Statistiken enthalten; in einigen Tabellen sind Parallelhandelsmittel separat ausgewiesen.

Für Mittel, die vom BVL für eine Notfallsituation zugelassen wurden (Artikel 53 der Verordnung (EG) Nr. 1107/2009; zuvor § 11 (2) Nr. 2 Pflanzenschutzgesetz), besteht seit 2012 eine Meldepflicht. Zuvor gingen diese Mittel mit der genehmigten Menge in die Statistik ein, sofern keine anderen Informationen vorlagen.

Bei der Inlandsabgabe an Pflanzenschutzmitteln ist gesondert die Summe für alle Pflanzenschutzmittel aufgeführt, die im ökologischen Landbau einsetzbar sind. Diese Kategorie umfasst Mittel, die ausschließlich Wirkstoffe enthalten, die in Anhang II B der Verordnung (EG) Nr. 834/2007¹ in Verbindung mit Verordnung (EG) Nr. 889/2008 aufgeführt sind. Falls dort zusätzliche Bedingungen genannt sind, dann sind diese berücksichtigt, soweit es möglich ist. Die Kategorie beinhaltet auch Repellents, Wundverschlussmittel und Veredelungsmittel, die keinen spezifischen Wirkstoff im Sinne der EU-Regelungen enthalten (Tabelle 2). Entsprechend ist auch summarisch die Inlandsabgabe der Wirkstoffe angegeben, die im ökologischen Landbau einsetzbar sind (Tabelle 3.1). Mit der Durchführungsverordnung (EU) Nr. 2016/673 wurde u.a. Kohlendioxid als im ökologischen Landbau zulässig ergänzt. In den Tabellen 2 und 3.1 sind diese Mengen als „inerte Gase im Vorratsschutz“ separat ausgewiesen.

Seit der Auswertung des Inlandsabsatzes für das Meldejahr 2013 ist der frühere Wirkstoff "Mineralöle" als "Paraffinöle (CAS 8042-47-5)" den Insektiziden zugeordnet.

Seit dem Meldejahr 2016 wurde durch entsprechende Hinweise an die meldenden Firmen die Erfassungsrate von Saatgutbehandlungsmitteln verbessert, die in Deutschland nicht zugelassen sind, aber eine Genehmigung gemäß § 29 (1) Nr. 2 Pflanzenschutzgesetz zur Behandlung von Saatgut haben, das für die Ausfuhr bestimmt ist. Damit ist ein kleiner Basiseffekt verbunden, der sich u.a. auf die Absatzmenge der Nicotinoid-Wirkstoffe auswirkt.

Aus Deutschland ausgeführte Mengen

Meldepflichtig ist nur die Ausfuhr formulierter Pflanzenschutzmittel, nicht der Export in Form des technischen Wirkstoffs.

¹ Verordnung (EG) Nr. 834/2007 über die ökologische/biologische Produktion und die Kennzeichnung von ökologischen/biologischen Erzeugnissen und zur Aufhebung der Verordnung (EWG) Nr. 2092/91

1 Bestand an Pflanzenschutzmitteln und Wirkstoffen

Tabelle 1.1: Anzahl zugelassener Pflanzenschutzmittel, Wirkstoffe und Anwendungen (Indikationen)

	2016 (Dezember)
zugelassene Mittel ¹	753
Handelsnamen ²	1465
Zulassungsinhaber	99
zusätzliche Vertriebsunternehmen	113
zugelassene Anwendungen	4962
Ausweitung auf geringfügige Verwendungen ³	2066
Wirkstoffe in zugelassenen Mitteln	270
darunter 2016 erstmals in zugelassenen Mitteln ⁴	1
Safener ⁵	3

¹ ohne ruhende Zulassungen

² Mittel können als „Vertriebserweiterungen“ unter mehreren Handelsnamen vertrieben werden

³ gemäß Artikel 51 der Verordnung (EG) Nr. 1107/2009

⁴ Orangenöl

⁵ in Mitteln, die nach Verordnung (EG) Nr. 1107/2009 zugelassen sind

Tabelle 1.2: Anzahl zugelassener Pflanzenschutzmittel¹, aufgeschlüsselt nach Anwendungszweck und Einsatzgebiet

	Gewerblicher Bereich									Haus- und Kleingarten
	Ackerbau und Grünland	Hopfenbau	Nichtkulturland	Gemüsebau	Obstbau	Baumschulen und Zierpflanzenbau	Weinbau	Forst	Vorratsschutz	
Mittel gegen Insekten	37	6		33	31	38	13	7	18	39
Mittel gegen Spinnmilben		3		8	12	13	6		3	15
Mittel gegen Nematoden	1					1				
Mittel gegen Schnecken	9	3		10	8	10	5			9
Mittel gegen Nagetiere	8			8	8	8	3	5	1	7
Mittel gegen Pilzkrankheiten	157	19		55	47	33	60	5		22
Mittel gegen Unkräuter	249	8	24	51	39	52	24	21		38
Mittel gegen sonstige Schadorganismen	1			1	5	2				
Saatgutbehandlungsmittel	40			7			1			
Abschreckmittel	3	1		3	6	4	1	7		2
Wachstumsregler incl. Keimhemmungsmittel	53			4	12	8	2			
Mittel zur Veredelung und zum Wundverschluss					4	3	1	1		4

¹ Ein Mittel kann mehreren Rubriken zugeordnet sein, die Spaltensummen und Zeilensummen addieren sich deshalb nicht auf die Gesamtzahl der Mittel. Stand: Dezember 2016

Tabelle 1.3: Anzahl zugelassener Pflanzenschutzmittel¹ seit 2007

	2007	2008	2009	2010	2011	2012	2013	2014	2015	2016
Mittel gegen Insekten	103	98	95	95	100	106	98	107	107	103
Mittel gegen Spinnmilben	14	14	14	14	14	13	16	14	13	12
Mittel gegen Nematoden	1	1	1	1	1	1	1	1	1	1
Mittel gegen Schnecken	9	9	11	12	13	13	14	14	16	14
Mittel gegen Nagetiere	29	26	22	18	18	16	13	13	8	8
Mittel gegen Pilzkrankheiten	158	152	160	166	183	196	209	223	223	221
Mittel gegen Unkräuter	216	209	224	238	255	272	287	297	294	287
Mittel gegen sonst. Schadorganismen	1	1	2	2	2	2	2	2	2	3
Saatgutbehandlungsmittel	53	45	44	42	44	44	36	37	37	37
Abschreckmittel	16	14	14	13	12	14	14	11	9	9
Wachstumsregler incl. Keimhemmungsmittel	37	34	23	24	30	34	43	48	50	53
Mittel zur Veredelung und zum Wundverschluss	21	20	19	19	19	18	15	9	6	5
Gesamtzahl der Mittel	658	623	629	644	691	729	748	776	766	753
Handelsnamen²	1103	1184	1125	1206	1308	1358	1407	1473	1490	1465
Wirkstoffe	257	252	255	249	258	261	269	276	277	270

¹ Mittel mit mehreren Anwendungszwecken sind dem überwiegenden Zweck zugeordnet. Stand: jeweils Dezember

² Pflanzenschutzmittel können als „Vertriebserweiterungen“ unter mehreren Handelsnamen vertrieben werden.

2 Inlandsabgabe von Pflanzenschutzmitteln

Tabelle 2: Mengen von Pflanzenschutzmitteln (Zubereitungen), die im Jahr 2016 im Inland abgegeben wurden, aufgeschlüsselt nach Wirkungsbereichen¹

Wirkungsbereich	Inlandsabgabe (t)	darunter PH (t)	PH (%)	davon B (t)	davon NB (t)	NB (%)
Herbizide	45853	3438	7,5	42728	3125	6,8
Herbizide ohne Kombination mit Düngern	44422	3438	7,7	42051	2371	5,3
Herbizide in Kombination mit Düngern	1431	0	0,0	677	754	52,7
Fungizide, Bakterizide, Virizide	33292	3123	9,4	32876	416	1,2
Insektizide, Akarizide, Pheromone	18383	110	3,0	17574	779	4,2
Inerte Gase im Vorratsschutz	14666	0	0,0	14666	0	0,0
Andere als inerte Gase	3687	110	3,0	2908	779	21,1
Wachstumsregler incl. Keimhemmungsmittel	9555	156	1,6	9555	0	0,0
Sonstige Mittel	7238	11	0,2	5720	1518	21,0
Molluskizide	6586	11	0,0	5198	1388	21,1
Rodentizide, Nematizide und Bodenentseuchungsmittel	365	0	0,0	331	34	9,3
Wildabwehrmittel	162	0	0,2	162	0	0,0
Mittel zur Veredelung und zum Wundverschluss	125	0	0,0	29	96	76,8
Pflanzenschutzmittel insgesamt	114291	6838	6,0	108453	5838	5,1
Pflanzenschutzmittel ohne inerte Gase	99625	6838	6,9	93787	5838	5,9
<i>darunter Pflanzenschutzmittel, die im ökologischen Landbau einsetzbar sind</i>	<i>20291</i>					
<i>darunter Pflanzenschutzmittel, die im ökolog. Landbau einsetzbar sind, ohne inerte Gase</i>	<i>5625</i>					

¹ PH = Parallelhandel; B = für berufliche Verwender, NB = für nicht-berufliche Verwender

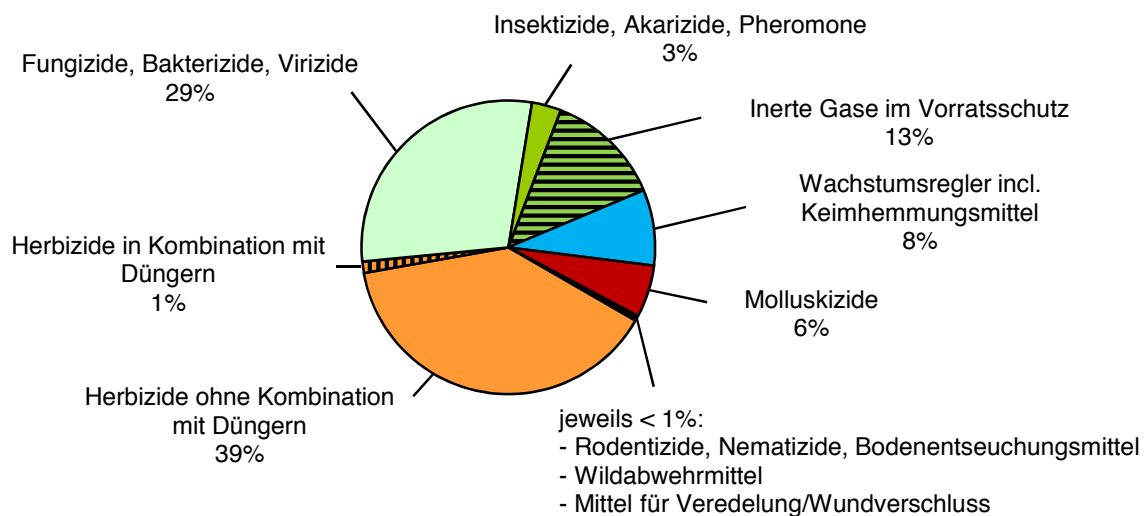


Abbildung 1: Inlandsabsatz von Pflanzenschutzmitteln (Zubereitungen) insgesamt 2016

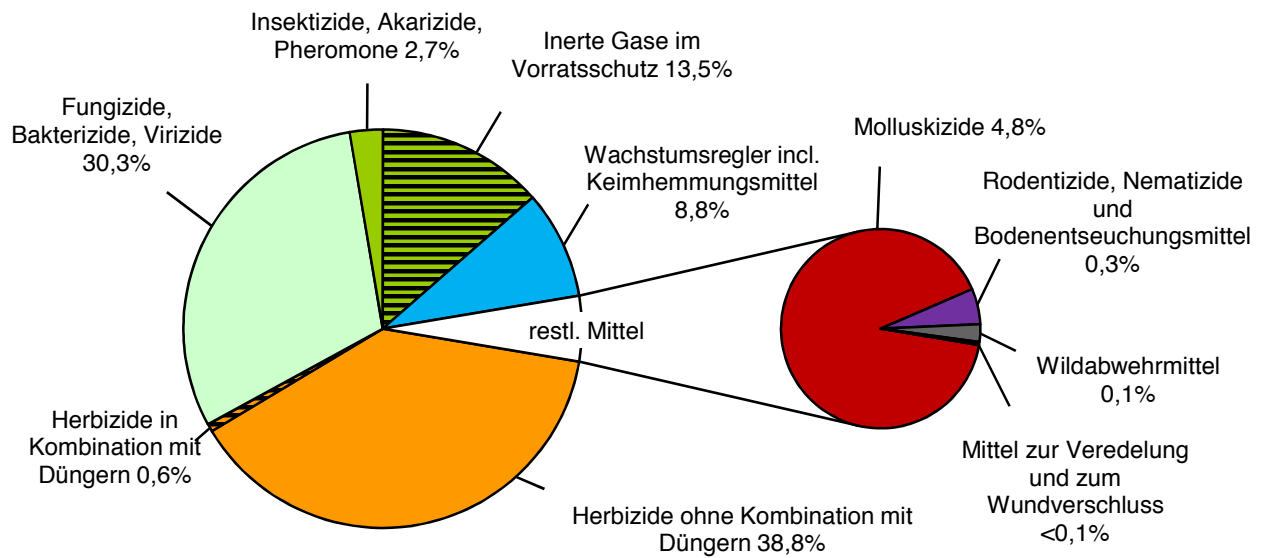


Abbildung 2: Inlandsabsatz von Pflanzenschutzmitteln für berufliche Verwender 2016

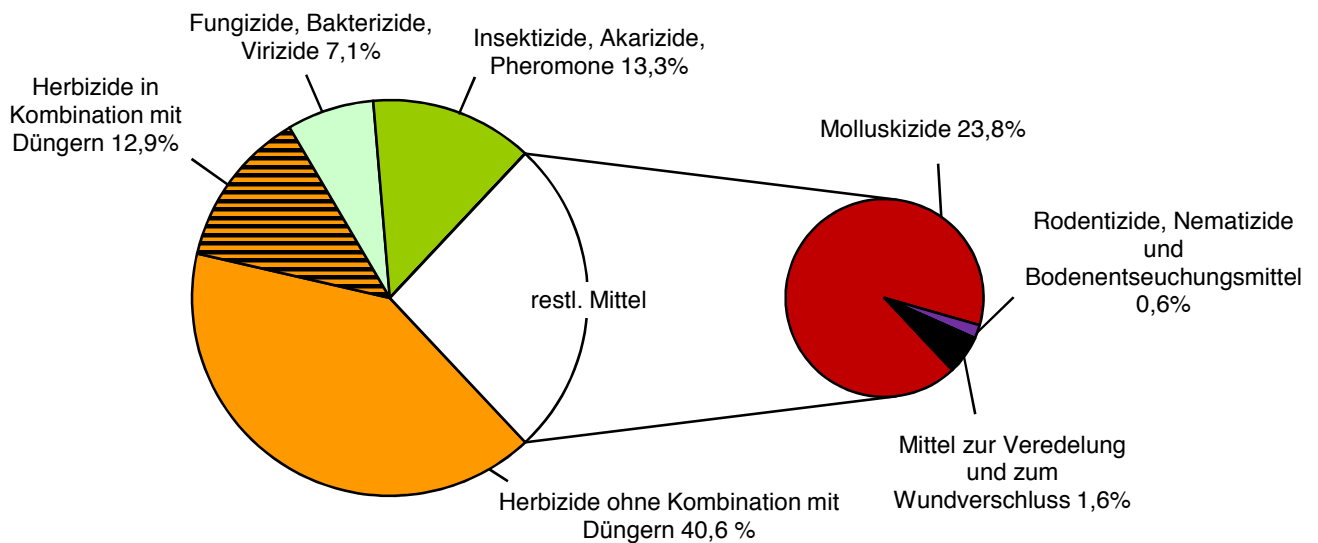


Abbildung 3: Inlandsabsatz von Pflanzenschutzmitteln für nicht-berufliche Verwender 2016

3 Inlandsabgabe und Ausfuhr von Wirkstoffen

Tabelle 3.1: Wirkstoffmengen, die im Jahr 2016 im Inland abgegeben wurden, aufgeschlüsselt nach Wirkungsbereichen¹

Wirkungsbereich	Inlandsabgabe					Ausfuhr	
	gesamt (t)	(%)	darunter PH (t)	davon B (t)	davon NB (t)	(t)	%
Herbizide (einschl. Safener)	15046	32,0	1485	14600	446	11555	0,4
Fungizide	12145	26,0	1117	12100	45	34894	1,3
Insektizide und Akarizide (einschl. Synergisten)	15483	33,0	21	15454	29	6469	0,2
<i>inerte Gase im Vorratsschutz</i>	14666	31,3	0	14666	0	2386	0,1
<i>andere als inerte Gase</i>	817	1,7	21	788	29	4083	0,2
Sonstige Wirkstoffe	376	0,8	<1	314	62	6307	0,2
Wachstumsregler incl. Keimhemmungsmittel	3871	8,2	31	3858	13	2712907	97,9
Summe	46921	100	2654	46326	595	2772132	100
Summe ohne inerte Gase	32255					2769746	
<i>darunter Wirkstoffe aus Mitteln, die im ökologischen Landbau einsetzbar sind</i>	17188						
<i>darunter Wirkstoffe aus Mitteln, die im ökologischen Landbau einsetzbar sind, ohne inerte Gase im Vorratsschutz</i>	2522						

¹ PH = Parallelhandel; B = für berufliche Verwender, NB = für nicht-berufliche Verwender

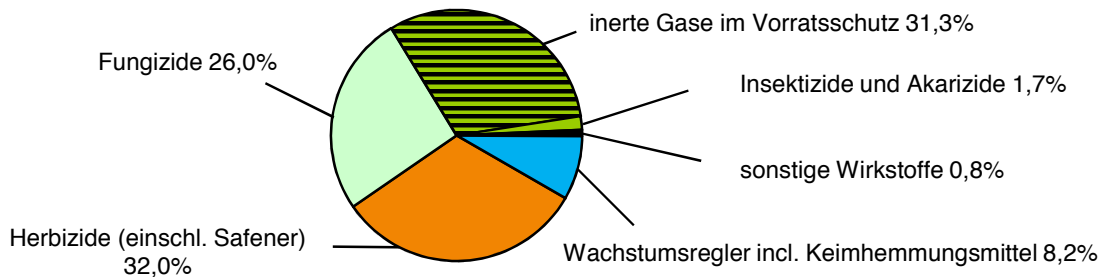


Abbildung 4: Inlandsabgabe von Wirkstoffen in Pflanzenschutzmitteln 2016

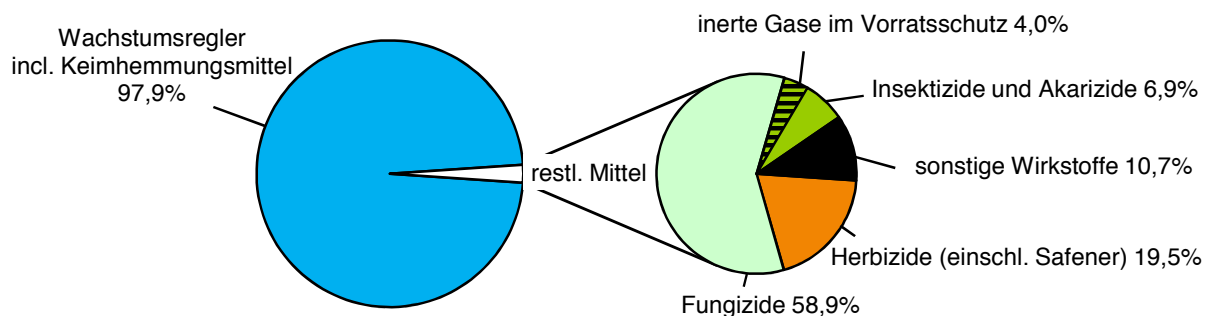


Abbildung 5: Ausfuhr von Wirkstoffen in Pflanzenschutzmitteln 2016

Tabelle 3.2: Inlandsabsatz an Wirkstoffen (t); Entwicklung seit 2007

	2007	2008	2009	2010	2011	2012	2013	2014	2015	2016
Herbizide einschl. Safener	17147	18626	14619	16675	17955	19907	17896	17887	16336	15046
Fungizide	10942	11505	10922	10431	10474	9066	10387	12669	12539	12145
Insektizide, Akarizide und Synergisten	9153	9665	9625	10360	11681	12830	12154	12649	14885	15483
<i>inerte Gase</i>	<i>8061</i>	<i>8756</i>	<i>8595</i>	<i>9419</i>	<i>10798</i>	<i>11713</i>	<i>11214</i>	<i>11588</i>	<i>13859</i>	<i>14666</i>
<i>andere als inerte Gase</i>	<i>1092</i>	<i>909</i>	<i>1030</i>	<i>941</i>	<i>883</i>	<i>1117</i>	<i>940</i>	<i>1061</i>	<i>1026</i>	<i>817</i>
Sonstige	3502	3624	3591	3378	3755	3724	3328	2898	4372	4247
Summe	40744	43420	38757	40844	43865	45527	43765	46103	48132	46921
Summe ohne inerte Gase	33431	34664	30162	31425	33067	33814	32551	34515	34273	32255

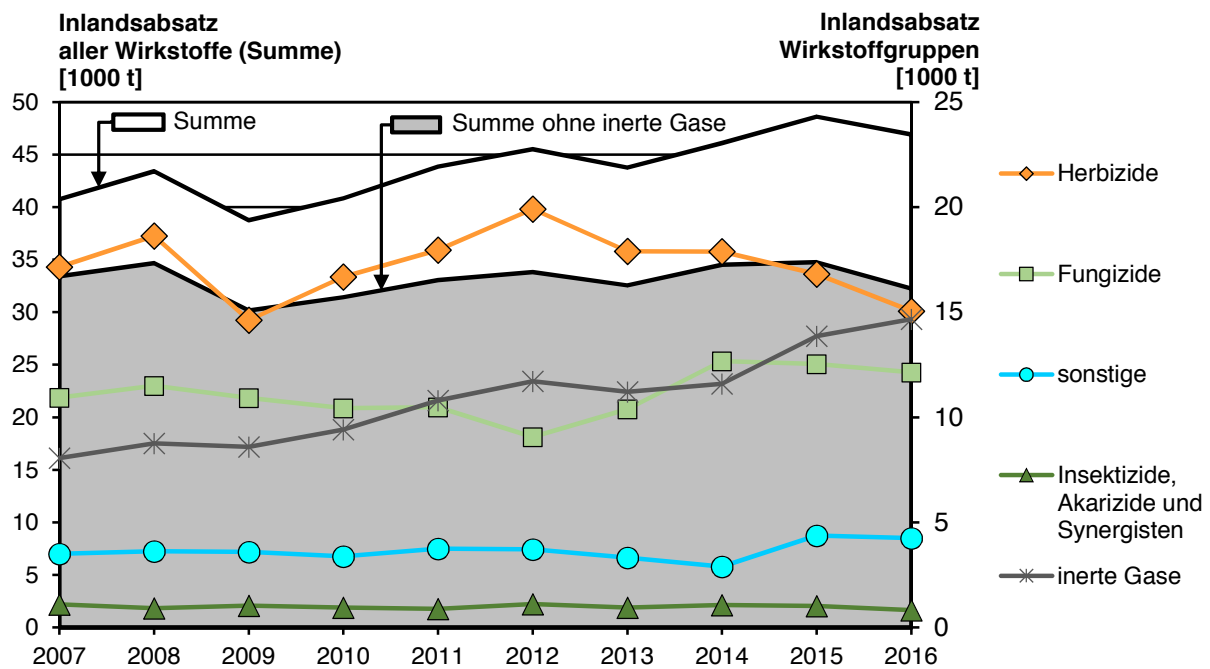


Abbildung 6: Entwicklung des Inlandsabsatzes von Wirkstoffen und –gruppen in Pflanzenschutzmitteln

Tabelle 3.3: Wirkstoffmengen, die im Jahr 2016 im Inland abgegeben und ausgeführt wurden, aufgeschlüsselt nach Wirkstoffgruppen¹

Wirkstoffgruppe	Inlandsabgabe					Ausfuhr	
	gesamt (t)	%	davon B (t)	davon NB (t)	NB (%)	gesamt (t)	%
Herbizide (einschl. Safener)	15046	100	14600	446	3,0	11555	100
Phenoxy-Phytohormone	555	3,7	479	76	13,8	421	3,6
Triazine und Triazinone	1753	11,7	1753	0	0	374	3,2
Amide und Anilide	3404	22,6	3399	5	0,2	1277	11,0
Carbamate und Biscarbamate	198	1,3	198	0	0	504	4,4
Dinitroanilinderivate	980	6,5	980	0	0	7	0,1
Harnstoff-, Uracil- oder Sulfonylharnstoffderivate	1157	7,7	1157	0	0	474	4,1
Organophosphor-Herbizide	3780	25,1	3734	46	1,2	3126	27,0
Sonstige Herbizide	3219	21,4	2900	319	9,9	5372	46,4
Fungizide	12145	100	12100	45	0,4	34894	100
Carbamate und Dithiocarbamate	1794	14,8	1794	<1	<0,1	10837	31,1
Benzimidazole	67	0,6	67	0	0	429	1,2
Imidazole und Triazole	2352	19,3	2351	1	<0,1	3857	11,1
Morpholine	458	3,8	458	0	0	357	1,0
Fungizide auf pflanzlicher und mikrobieller Basis	4	<0,1	4	<1	<0,1	4	<0,1
Sonstige organische Fungizide	5066	41,7	5023	43	0,8	4797	13,7
Anorganische Fungizide	2404	19,8	2403	1	0,1	14613	41,9
Insektizide, Akarizide und Synergisten	15483	100	15454	29	0,2	6469	100
Pyrethroide	105	0,7	104	<1	0,3	67	1,0
Carbamate und Oximcarbamate	191	1,2	191	0	0	332	5,1
Organophosphate	11	0,1	11	<1	<0,1	247	3,8
Insektizide auf pflanzlicher oder mikrobieller Basis	19	0,1	19	<1	1,0	3	<0,1
Akarizide	7	0,1	7	0	0	1	<0,1
Nicotinoide	173	1,1	172	1	0,6	2142	33,2
inerte Gase	14666	94,7	14666	0	0	2386	36,9
Sonstige Insektizide	311	2,0	284	27	0,2	1291	20,0
Sonstige Wirkstoffe	4247	100	4172	75	1,8	2719214	100
Molluskizide	232	5,5	211	21	8,8	218	<0,1
Wachstumsregler incl. Keimhemmungsmittel	3871	91,1	3858	13	0,3	2712907	99,8
Rodentizide	8	0,2	7	1	15,8	3	<0,1
übrige sonstige Wirkstoffe	136	3,2	96	40	29,3	6086	0,2

¹ B = Abgabe an berufliche Verwender; NB = Abgabe an nicht-berufliche Verwender

Tabelle 3.4: Inlandsabsatz und Ausfuhr an Wirkstoffen 2016, nach Mengenklassen geordnet

Menge (t)	Wirkstoffe (innerhalb der Klassen alphabetisch)		
	Inlandsabsatz beruflich	Inlandsabsatz nicht-beruflich	Ausfuhr
> 10000	Kohlendioxid		Cyanamid Schwefel
2500-10000	Chlormequat Glyphosat		Dazomet Glufosinat Metiram Propineb
1000-2500	Chlorthalonil Mancozeb Prosulfocarb Schwefel		Bentazon Chlormequat Imidacloprid Kohlendioxid Kupferhydroxid Propamocarb Prothioconazol Pyraclostrobin Spiroxamine Tebuconazol
250 - 1000	Aclonifen Captan Chlortoluron Diflufenican Dimethenamid-P Epoxiconazol Fenpropimorph Flufenacet Folpet Isoproturon Kaliumhydrogencarbonat Kupferhydroxid MCPA Metamitron Metazachlor Pendimethalin Prochloraz Prothioconazol S-Metolachlor Spiroxamine Tebuconazol Terbutylazin		2,4-D Aluminiumphosphid Boscalid Bromoxynil Clothianidin Dicamba Dimethenamid-P Epoxiconazol Ethephon Ethofumesat Fenoxaprop-P Fosetyl Isoxaflutole Kupferoxychlorid Metazachlor Methiocarb Metribuzin Pelargonsäure Pencycuron Phenmedipham Schwefelkalkbrühe Thiacloprid Thiophanat-methyl Trifloxystrobin
100 – 250	Azoxystrobin Bentazon Bixafen Boscalid Deiquat Difenoconazol Dimethomorph Dithianon Ethephon Ethofumesat Fenpropidin Fluazinam Fluroxypyr Flurtamone Fosetyl Kaliumphosphonat (Kaliumphosphit) Mepiquat	Eisen-II-sulfat Pelargonsäure	Bixafen Chloridazon Desmedipham Diflufenican Dimethoat Eisen-III-phosphat Eisen-II-sulfat Fenpropimorph Flufenacet Kaliumhydrogencarbonat Kresoxim-methyl Magnesiumphosphid Mepiquat Mineralöle Rapsöl Spiromesifen Spirotetramat Tembotrione

Menge (t)	Wirkstoffe (innerhalb der Klassen alphabetisch)		
	Inlandsabsatz beruflich	Inlandsabsatz nicht-beruflich	Ausfuhr
100 – 250 (Forts.)	Mesotrione Metaldehyd Methiocarb Metiram Metrafenone Paraffinöl (CAS 8042-47-5) Pethoxamid Phenmedipham Propamocarb Propiconazol Propyzamid Pyraclostrobin Quinmerac Schwefelkalkbrühe Trinexapac		Thiencarbazone Triadimenol
25 – 100	2,4-D Aluminiumphosphid Ametoctradin Bifenox Bromoxynil Chlorpropham Clopyralid Clothianidin Cyazofamid Cymoxanil Cyprodinil Desmedipham Dicamba Dichlorprop-P Dimethachlor Dimoxystrobin Eisen-II-sulfat Etofenprox Fludioxonil Fluoxastrobin Fluxapyroxad Hymexazol Imidacloprid Isopyrazam Kresoxim-methyl lambda-Cyhalothrin Maleinsäurehydrazid Mandipropamid Mecoprop-P Metconazol Metribuzin Napropamid Nicosulfuron Pelargonsäure Pencycuron Picoxystrobin Pinoxaden Pirimicarb Prohexadion Propaquizafop Rapsöl Sulfurylfluorid Tembotrione Thiacloprid Thiamethoxam Thiophanat-methyl	Azoxystrobin Glyphosat MCPA Rapsöl	Acifluorfen Ametoctradin Amidosulfuron beta-Cyfluthrin Captan Cycloxydim Cyproconazol Deltamethrin Dimethomorph Dodemorph Ethoxysulfuron Fenhexamid Flubendiamide Fluopicolide Fluopyram Fluoxastrobin Flupyradifurone Foramsulfuron Glyphosat Indaziflam Iodosulfuron Iprodion Lenacil Mancozeb MCPA Mesosulfuron Metamitron Profoxydim Propoxycarbazone Prosulfocarb Pyrasulfotole Pyridat Pyrimethanil Quinclorac Quinmerac Tepaloxymid Thiazuron Topramezone Tritosulfuron

Menge (t)	Wirkstoffe (innerhalb der Klassen alphabetisch)		
	Inlandsabsatz beruflich	Inlandsabsatz nicht-beruflich	Ausfuhr
25 – 100 (Forts.)	Thiram Triadimenol		
10 - 25	1-Decanol Acetamiprid Aluminiumkaliumsulfat Benzoessäure beta-Cyfluthrin Calciumcarbid Chloridazon Clomazone Cycloxydim Cypermethrin Cyproconazol Dodin Eisen-III-phosphat Famoxadone Fenhexamid Fettsäuren, Kaliumsalze (Kali- Seife) Fluazifop-P Fluopicolide Fluopyram Flutolanil Foramsulfuron Iprodion Kieselgur Kupfersulfat, dreibasisch Lenacil Maneb Metalaxyl-M Metobromuron Myclobutanil Pyridat Pyrimethanil Quizalofop-P Sulcotrion Tribenuron Trifloxystrobin Tritosulfuron	Eisen-III-phosphat Fettsäuren, Kaliumsalze (Kali- Seife) Maleinsäurehydrazid	(E,E)-8,10-Dodecadien-1-ol Cyazofamid Dimoxystrobin Dithianon Diuron Fenamidone Fettsäuren, Kaliumsalze (Kali- Seife) Fluazinam Flurtamone Kieselgur Maleinsäurehydrazid MCPB Metconazol Metrafenone Penflufen Prohexadion Propanil Proquinazid Quizalofop-P Terbutylazin Thiram Triflumuron Triticonazol
2,5 – 10	(E, Z)-7,9-Dodecadien-1-ylacetat (Z)-9-Dodecen-1-ylacetat Acequinocyl Aminopyralid Bacillus thuringiensis subspecies aizawai Stamm ABTS-1857 Beflubutamid Benthiavalicarb Blutmehl Bromuconazol Carfentrazone Chlorantraniliprole Clethodim Cyflufenamid Daminozid Dimethoat Esfenvalerat Fenpyrazamine Flonicamid Florasulam Flumioxazin Fosthiazate	2,4-D Dicamba Essigsäure Flufenacet Metaldehyd Paraffinöl (CAS 8042-47-5) Pymetrozin	(E, Z)-7,9-Dodecadien-1- ylacetat (Z)-9-Dodecen-1-ylacetat Aclonifen Benzoessäure Bifenox Calciumcarbid Chlorpropham Clopyralid Cymoxanil Daimuron Diflufenzopyr Fentrazamide Fluxapyroxad Folpet Imazalil Iprovalicarb Isoproturon Metaflumizone Metaldehyd Methoxyfenozide Nicosulfuron

Menge (t)	Wirkstoffe (innerhalb der Klassen alphabetisch)		
	Inlandsabsatz beruflich	Inlandsabsatz nicht-beruflich	Ausfuhr
2,5 – 10 (Forts.)	Haloxyfop-P (Haloxyfop-R) Imazalil Indoxacarb Iodosulfuron Iprovalicarb Isoxaben Magnesiumphosphid Mefenpyr Mesosulfuron Metarhizium brunneum Stamm C15 Metsulfuron Paclobutrazol Penconazol Penoxsulam Picloram Picolinafen Pirimiphos-methyl Propoxycarbazone Proquinazid Prosulfuron Pyroxsulam Quarzsand Quinoxifen Rimsulfuron Schaffett Silthiofam Spinosad Spirodiclofen Spirotetramat tau-Fluvalinat Tefluthrin Thiencarbazone Triclopyr Triflursulfuron Triticonazol Valifenalate zeta-Cypermethrin Zinkphosphid		Paraffinöl (CAS 8042-47-5) Pendimethalin Pethoxamid Pseudomonas chlororaphis Stamm MA 342 Spirodiclofen tau-Fluvalinat Thiamethoxam Triadimefon Trinexapac
1,0 - 2,5	8-Hydroxychinolin Aureobasidium pullulans DSM 14940 Aureobasidium pullulans DSM 14941 Benalaxyl-M Calciumphosphid Clodinafop Deltamethrin Flupyrsulfuron Fuberidazol Phosphan (Phosphorwasserstoff) Pseudomonas chlororaphis Stamm MA 342 Quinoclammin Tebufenozid Thifensulfuron Triazoxid	Acetamiprid Fosetyl Schwefel	(E/Z)-8-Dodecen-1-ylacetat Abamectin Acequinocyl Azadirachtin Azoxystrobin Calciumphosphid Chlortoluron Dichlorprop-P Halosulfuron Oxadiazon Picloram Propaquizafop Quinoclammin Triafamone
< 1,0	(E)-8-Dodecen-1-ylacetat (E,E)-8,10-Dodecadien-1-ol (E,E/Z)-7,9-Dodecadien-1-ylacetat	Abamectin Aluminiumphosphid Azadirachtin Calciumphosphid	1-Methylcyclopropen Acetamiprid alpha-Cypermethrin Aminopyralid

Menge (t)	Wirkstoffe (innerhalb der Klassen alphabetisch)		
	Inlandsabsatz beruflich	Inlandsabsatz nicht-beruflich	Ausfuhr
< 1,0 (Forts.)	(E/Z)-9-Dodecen-1-ylacetat (Z)-8-Dodecen-1-ol (Z)-8-Dodecen-1-ylacetat 1-Methylcyclopropan 6-Benzyladenin Abamectin Adoxophyes orana Granulovirus Stamm BV-0001 alpha-Cypermethrin Amidosulfuron Amisulbrom Ampelomyces quisqualis Stamm AQ 10 Azadirachtin Bacillus amyloliquefaciens Stamm QST 713 (vormals B. subtilis) Beauveria bassiana Stamm ATCC 74040 Bifenazate Clonostachys rosea Stamm J1446 Coniothyrium minitans Stamm CON/M/91-08 Cyantranilprole Cydia pomonella Granulovirus Isolat GV-0006 Cydia pomonella Granulovirus mexikanisches Isolat Fenamidone Fenoxycarb Fenpyroximat Flzasulfuron gamma-Cyhalothrin Gibberelline (GA4/GA7) Gibberellinsäure Grüne-Minze-Öl Halosulfuron Imazamox Mepanipyrim Metarhizium anisopliae var. anisopliae Stamm F52 Milbemectin Pepino Mosaic Virus Stamm CH2 (Isolat 1906) Pymetrozin Pyrflufen Pyrethrine Tebufenpyrad Tetraconazole Thiabendazol Trichoderma atroviride Stamm SC1 Granulovirus mexikanisches Isolat	Clopyralid Cydia pomonella Granulovirus Isolat GV-0006 Deltamethrin Difenoconazol Dimethoat Fenamidone Fenhexamid Fettsäuren (C7 - C20) Fluopicolide Fluroxypyr lambda-Cyhalothrin Mecoprop-P Metosulam Propamocarb Pyrethrine Tebuconazol Trifloxystrobin Triticonazol Zinkphosphid	Amisulbrom Bacillus thuringiensis subspecies kurstaki Stamm ABTS-351 (Stamm HD-1) Beflubutamid Benthiavalicarb Blutmehl Carfentrazone Chlorfenapyr Chlorthalonil Clethodim Clodinafop Clomazone Cydia pomonella Granulovirus Isolat GV-0006 Cyflufenamid Cypermethrin Cyprodinil Deiquat Difenoconazol Dimethachlor Etofenprox Fenpropidin Flonicamid Florasulam Fluazifop-P Fludioxonil Flumioxazin Flupyrsulfuron Fluroxypyr Forchlorfenuron Fuberidazol gamma-Cyhalothrin Haloxifop-P (Haloxifop-R) Imazamox Indoxacarb Isoxaben lambda-Cyhalothrin Mandipropamid Mecoprop-P Mesotrione Metalaxyl-M Metosulam Metsulfuron Milbemectin Naproamid Oryzalin Picoxystrobin Pinoxaden Prochloraz Propiconazol Propyzamid Prosulfuron Pymetrozin Pyrethrine Pyroxsulam Rimsulfuron S-Metolachlor Spinosad Tebufenpyrad Tefluthrin Thifensulfuron

Menge (t)	Wirkstoffe (innerhalb der Klassen alphabetisch)		
	Inlandsabsatz beruflich	Inlandsabsatz nicht-beruflich	Ausfuhr
< 1,0 (Forts.)			Triazoxid Tribenuron Triclopyr Triflursulfuron Zinkphosphid

Tabelle 3.5: Rangliste der Wirkstoffe mit dem höchsten Inlandsabsatz im Jahr 2016

Für berufliche Verwender	Für nicht-berufliche Verwender
Kohlendioxid	Eisen-II-sulfat
Glyphosat	Pelargonsäure
Chloromequat	Azoxystrobin
Schwefel	Glyphosat
Mancozeb	MCPA
Chlorthalonil	Rapsöl
Prosulfocarb	Maleinsäurehydrazid
Tebuconazol	Fettsäuren, Kaliumsalze (Kali-Seife)
Pendimethalin	Eisen-III-phosphat
Terbutylazin	Metaldehyd